

乳がん検診のご案内

女性の **12** 人に **1** 人は乳がんは…

ただ早期発見で **90%** 完治!

早期発見できるのは

マンモグラフィ だけ!!

うけよう! 枚方にお住みで対象の方
枚方市から補助がで

ご利用しましょう!

対象外の方は、10,530円ごうけられます。

ごうけられます!



受付・撮影・視触診・問診等、最初から最後まで
ご希望により女性スタッフが担当させていただきますので
安心して受けて頂くことができます。

お申し込み・お問い合わせは…

社会医療法人 美杉会 佐藤病院
072-850-1935 《予約直通》

受付時間 9:00 ~ 13:00 (日曜・祝日休み)

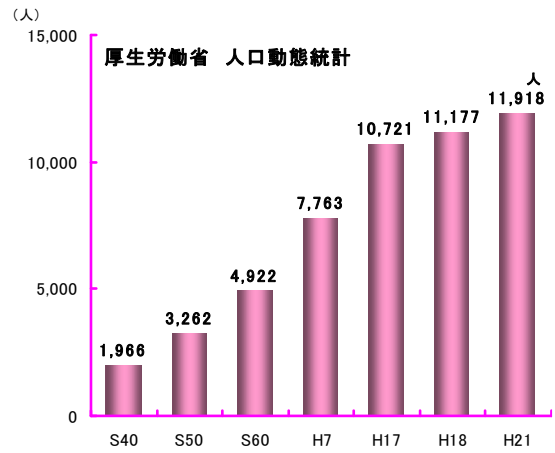
乳がん検診のすすめ・・・

現在、日本人女性の間で増え続けている乳がん。日本人女性の**12人に1人が乳がん**になると言われています。しかし、早期に発見すれば、かなりの高い確立で治癒することをご存じですか？

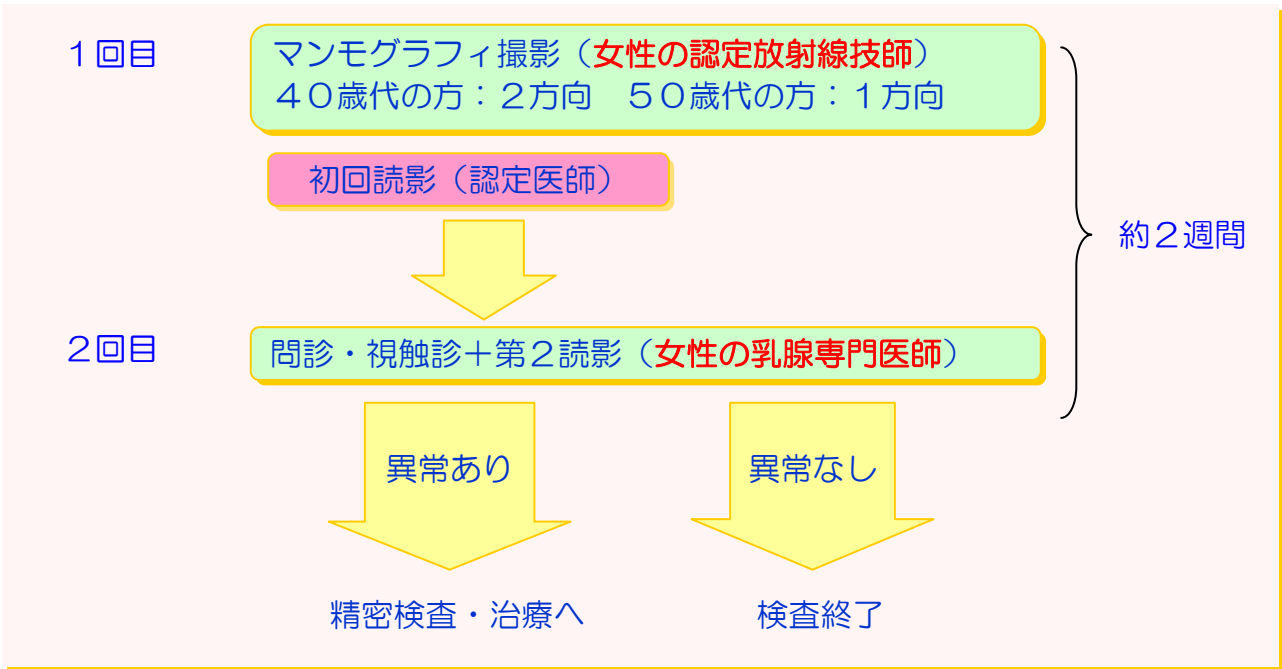
いまや乳がんは**早期であれば約90%の患者さんが治癒する“治せるがん”**です。しかし残念なことに、早期発見に欠かせない検診の受診率はまだまだ低いのが現状です。

自己検診に加えて、**早期発見が可能なマンモグラフィ**（乳房X線撮影装置）による画像診断を定期的に受けることで、乳がんの発見率は高まります。ぜひ、積極的に検診を受けてください。

●乳がんによる死亡者数



乳がん検診の流れ・・・



○検診結果は、2回目の問診・視触診時にご報告致します。

○検診結果が要精密検査であった場合は、必ず精密検査をお受けください。

○マンモグラフィ検査の結果、異常があった場合に限り、保険診療（乳腺エコー検査）をする場合がありますので、保険証をご持参下さい。

○乳がんの早期発見の為、定期的に自己検診を行ってください。

対象の方・・・

40歳以上の枚方市民で、2年に1回の受診


- ・平成29年（2017年1月～12月）は、西暦奇数年生まれの人（昭和で偶数年）
- ・平成30年（2018年1月～12月）は、西暦偶数年生まれの人（昭和で奇数年）

※上記対象外の方でも自費（10,530円）にて検査することが可能です。
詳しくはお問い合わせ窓口にてご相談ください。

検診内容・・・ 2回ご来院頂く必要があります

- ・1回目 マンモグラフィ検査
- ・2回目 問診・視診・触診（1回目より約2週間後）

**撮影は女性の「マンモグラフィ認定放射線技師」が、
診察は女性の「乳腺専門医師」が行います。
受付、撮影、問診、視触診など最初から最後まで
女性スタッフが対応させていただくことも可能です
ので、予約時にご相談ください。**



マンモグラフィ検診施設画像認定証

検診料・・・

1,000円（無料クーポン券も使えます。枚方市保健センターでご確認下さい。）

実施内容・・・

検査内容	実施日・時間
(1回目) マンモグラフィ検査	火・水・木・土曜日 14:30～16:00
(2回目) 問診・視触診	木曜日 13:00～ 金曜日 17:00～

予約制となっていますので、お電話又は1階予約窓口にてお申し込み下さい。

○受付時間 電話予約：月～土曜日 9:00～13:00

窓口予約：月～土曜日 9:00～13:00

乳房撮影(マンモグラフィ)検査を受けられる方へ

1. 乳房撮影(マンモグラフィ)とは

乳房X線撮影のことで、マンモグラフィと呼ばれています。
乳房は柔らかい組織でできているために、専用の装置を使って撮影します。
乳がんをはじめ乳房にできる病気の検査に用いられます。

2. 乳房撮影では、乳房への圧迫が必要です

乳房撮影では、乳房をはさんで写真を撮ります。

良い画像を得るためには乳房をなるべく均等に圧迫し、
重なった組織を分離することが必要となります。

挟んでいる時間は10秒程度で、検査時間は10分程度です。

慣れない検査に緊張するとは思いますが、体に力が入っているとうまく圧迫ができず、
感じる痛みも増すことがあります。

リラックスして肩の力を抜いていただくことによって乳房の伸びも良くなり、
厚みが薄くなるため、少ないX線量で撮影することもできます。

圧迫する際に人によっては皮膚に赤み、傷のつく可能性があります
その際にはすぐに処置をさせていただきます。



マンモグラフィ撮影装置
コニカミノルタ社製 マーメイドPCM



3. いつもと違う症状がある場合

しこりや乳頭からの異常分泌など、いつもと違う症状のある方は、
撮影の際に担当の診療放射線技師へお知らせください。

4. 乳房撮影を受けるときの注意

生理前、生理開始後3日以内の方は乳房が張っていて痛みを感じやすいため、
時期をずらして検査を受けられることをおすすめします。

また、次に該当する方は乳房撮影を受けられない場合がありますので、主治医にご相談ください。

〔 妊娠中、妊娠の可能性がある方、授乳中の方、豊胸手術をしたことがある方
ペースメーカー、VPシャント、前胸部静脈ポート留置等の処置を受けている方 〕



マンモグラフィ撮影のイメージ図

その他、ご不明な点がございましたら、佐藤病院放射線部にご相談下さい。



社会医療法人美杉会

佐藤病院

〒573-1124 枚方市養父東町65-1

【電話】072-850-8711(代表) 【FAX】072-868-3844

【URL】<http://www.misugikai.jp>

●内科 ●循環器内科 ●消化器内科 ●血液内科 ●糖尿病内科 ●腎臓内科(人工透析) ●神経内科 ●外科 ●消化器外科
●乳腺外科 ●腫瘍外科 ●内視鏡外科 ●脳神経外科 ●肛門外科 ●整形外科 ●リウマチ科 ●リハビリテーション科
●眼科 ●呼吸器内科 ●泌尿器科 ●皮膚科 ●放射線診断科 ●放射線治療科 ●麻酔科 ●形成外科 ●アレルギー科 ●救急科