



地域医療連携室だより

<http://www.misugikai.jp>


社会医療法人美杉会
佐藤病院

平成30年度 第2号
平成30年11月発行

新任常勤医をご紹介します！



リハビリテーション科 やまもと たけし 山本 武



京大
昭和45年卒
日本整形外科学会専門医



| 外来担当 | 月 | 火 | 水 | 木 | 金 | 土 |
|------|---|---|---|---|---|---|
| 午前診 | ● | ● | | ● | | |
| 午後診 | ● | ● | | ● | ● | |


今年の夏は非常に暑く、畑の水やりが大変でした。やっと、涼くなったこの9月より、佐藤病院リハビリテーション科に常勤医として勤務させていただいております。同法人内のみのやま病院では、4年前から非常勤医として金曜日の整形外科外来を担当しております。大学卒業後は、麻酔科や胸部外科などを経験し整形外科に落ち着きました。整形外科医として関西の基幹病院に勤め、45歳の時開業して23年間は地域の開業医として経験を積んでまいりました。

整形外科医としての経験は長いものの、リハビリテーション医としての経験はまだ浅いので猛勉強中ではありますが、入職させていただいたからには患者さんのために、一生懸命やりたいと考えております。ご指導、ご教示のほど、どうぞよろしくお願いいたします。

趣味は、釣りとお畑です。最近の釣果は90センチと80センチの鯛です。畑では、今年初めて挑戦したスイカは気候のせいでしょうか1つしかまともにできませんでしたが非常に甘かったです。

眼科

しみず さきこ 清水 咲子



千葉大
平成20年卒
日本眼科学会専門医

| 外来担当 | 月 | 火 | 水 | 木 | 金 | 土 |
|------|---|---|---|---|---|---|
| 午前診 | | | | ● | | |

2018年6月より佐藤病院眼科に勤務しております。私は平成20年に千葉大学卒業後、千葉県で初期研修、眼科の後期研修を経て千葉県内の病院に勤務しておりました。眼科一般診療の他、白内障手術、糖尿病網膜症・黄斑浮腫を中心に診療しておりました。

夫の転勤に伴い、昨年10月に大阪に引っ越してきました。関西に住むのは初めてなので分からないことも多いですが、地域医療に少しでも貢献できるよう努力したいと思っておりますので、どうかよろしくお願い致します。



社会医療法人美杉会 佐藤病院

日本医療機能評価機構 認定病院
大阪府がん診療拠点病院

〒573-1124 大阪府枚方市養父東町65-1

【E-Mail】 chiiki@misugikai.jp 【URL】 <http://www.misugikai.jp>

■ 診療・検査のお申込みについて

地域医療連携室までご連絡ください。

■ 受付時間

平日 9時00分～20時00分
土曜 9時00分～12時00分

地域医療連携室

直通電話

072-809-5770

専用FAX

072-809-5771

受付時間帯以外のご連絡は代表番号まで

072-850-8711 (代)

VMAT (注) による上腹部の放射線治療のご案内



高精度放射線治療センター
放射線治療専門技師
きただに ひとし
主任 北谷 均

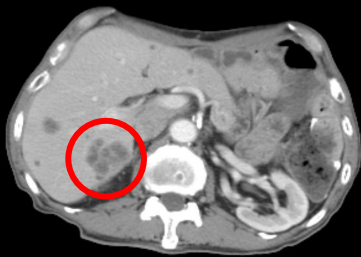
最近のコンピュータ技術の進歩により、放射線治療の領域でも、正常組織を避けて、癌病巣をピンポイントで照射する高精度の治療が可能になりました。すでに、前立腺癌や肺癌、転移性肺腫瘍等では、手術と比べて遜色のない根治的治療であると認められています。

私たちのセンターでも、最新鋭の高精度放射線治療装置ノバリスTxが導入され、VMAT (注)での治療が可能です。

肝臓、胆道、膵臓等の上腹部臓器では、呼吸による動きが無視できません。そのため従来は、根治的な放射線治療が困難でしたが、息を止めて、臓器の呼吸による動きをほぼ静止した状態で、VMAT (注)の技術を用いて、上腹部の病巣の照射がピンポイントで行なえるようになりました。

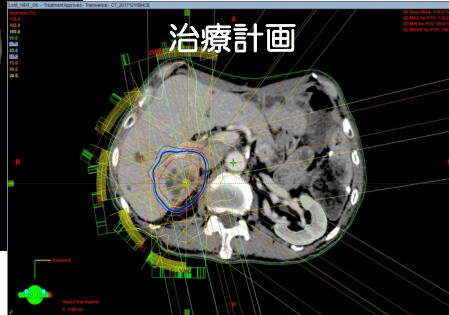
(注) VMAT (Volumetric Modulated Arc Therapy / 回転型強度変調放射線治療) ガントリを回転させながら、マルチリーフコリメータを動かし放射線の強さを変化させ治療をおこなう最新技術です。

治療前 (肝臓癌)



息止め時間は1回約20秒です。一息おいて数回繰り返して全体を治療します。毎回の治療時に、治療装置搭載のCTで正確に病巣をとらえていることを確認して、照射します。

治療計画



治療後6か月



詳しくは、ホームページをご参照ください。
また、高精度放射線治療センターでは、放射線治療の見学会「放射線治療ツアー」を定期的に行なっています。次回は12月8日です。ぜひご参加ください。

患者さんご紹介の流れ

【通常のご紹介の場合】

1. 診療・検査のご依頼

FAXで「診察及び検査予約申込書」を地域医療連携室へ送信下さい。
お電話でも結構です。

地域医療連携室 直通TEL 072-809-5770

地域医療連携室 直通FAX 072-809-5771

2. 予約のお知らせ

連携室では各診療科との調整のうえ、「予約通知書」をFAXで返信いたします。

3. 患者さん持参書類等

患者さんは診察予約の日時に「予約通知書」「診療情報提供書」「保険証」をご持参のうえ、地域医療連携室または初診カウンターにお声をかけてください。診察室等へご案内いたします。

4. ご報告

「報告書」等は原則として翌日、持参又は郵送させていただきます。