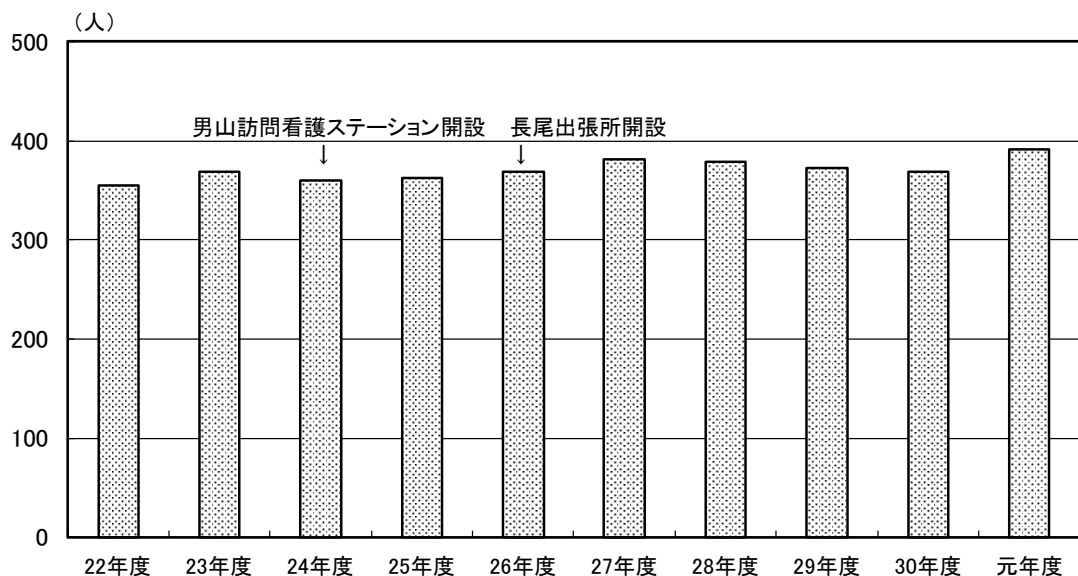


2) 統計

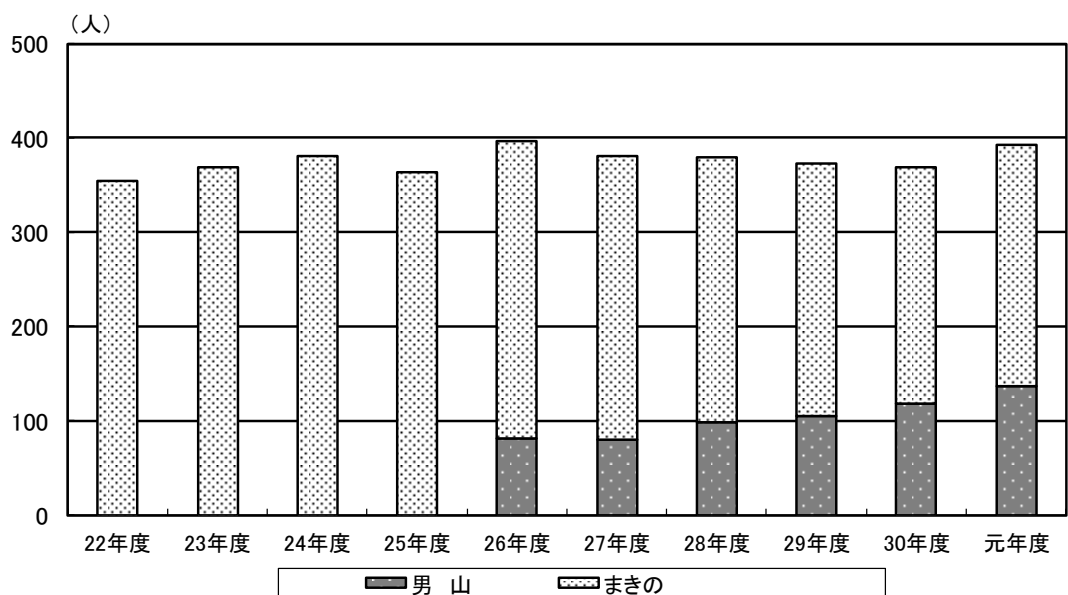
(1) 利用者数

	平成 22年度	23年度	24年度	25年度	26年度	27年度	28年度	29年度	30年度	令和 元年度
利用者数	355	369	360	363	369	381	379	373	369	392



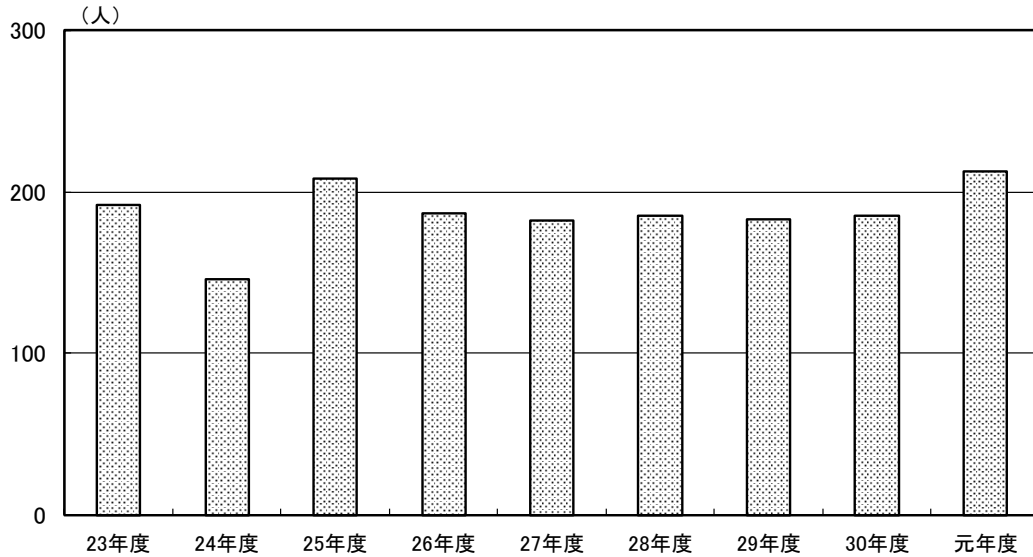
(2) 事業所別利用者数

	平成 22年度	23年度	24年度	25年度	26年度	27年度	28年度	29年度	30年度	令和 元年度
まきの	355	369	381	363	316	301	281	268	251	255
男山	平成26年4月開設				81	80	98	105	118	137
計	355	369	381	363	397	381	379	373	369	392



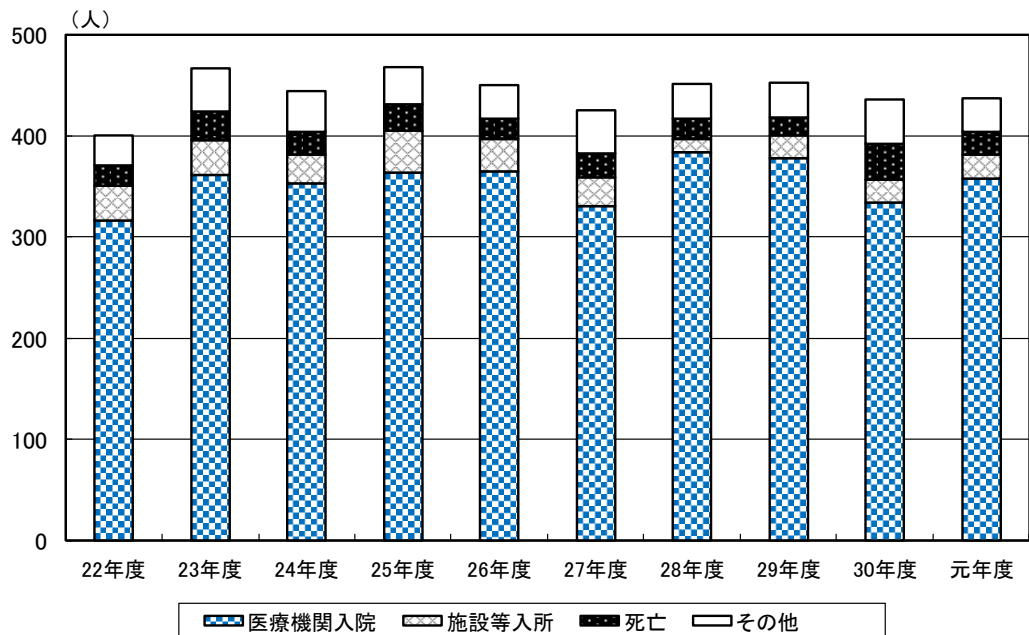
(3) 新規利用者数

	平成 22年度	23年度	24年度	25年度	26年度	27年度	28年度	29年度	30年度	令和 元年度
利用者数	175	192	146	208	187	182	185	183	185	213



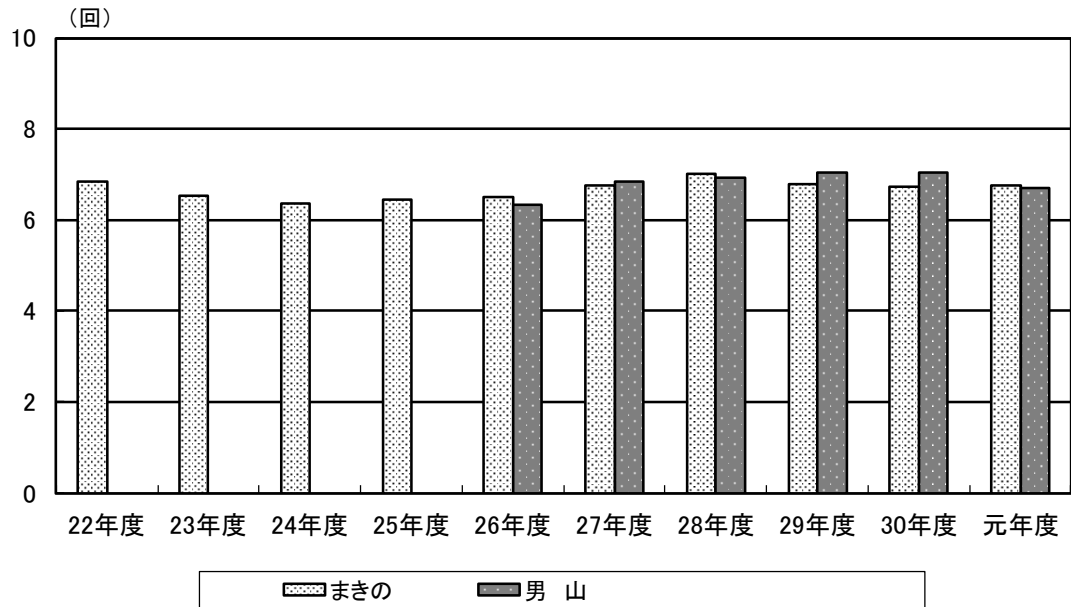
(4) 中止者数及び中止事由

	平成 22年度	23年度	24年度	25年度	26年度	27年度	28年度	29年度	30年度	令和 元年度
医療機関入院	317	362	353	364	365	331	384	378	334	358
施設等入所	34	34	29	41	32	28	13	23	23	24
死亡	20	28	22	26	20	24	20	17	35	22
その他	30	43	41	37	33	43	34	35	44	33
計	401	467	445	468	450	426	451	453	436	437



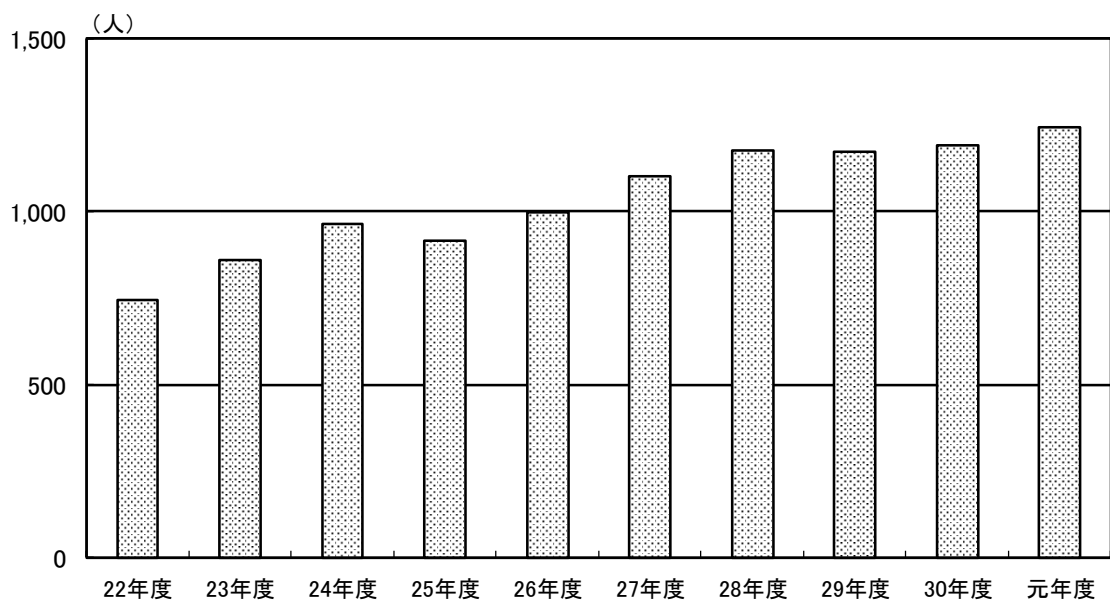
(5) 利用者訪問回数 [1人1ヶ月当たり]

	平成 22年度	23年度	24年度	25年度	26年度	27年度	28年度	29年度	30年度	令和 元年度
まきの	6.84	6.54	6.35	6.46	6.51	6.75	7.01	6.79	6.72	6.75
男山	平成26年4月開設				6.33	6.84	6.93	7.05	7.05	6.69
平均	6.84	6.54	6.38	6.39	6.42	6.79	6.75	6.86	6.83	6.71



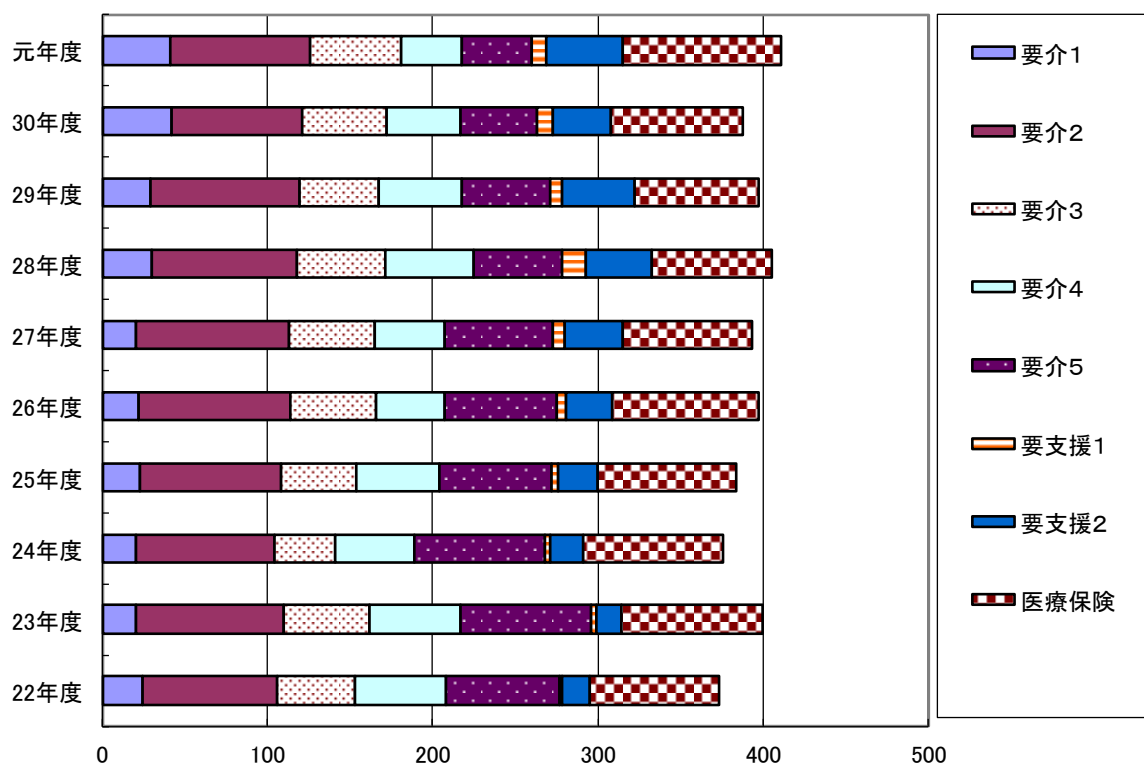
(6) 訪問リハビリ件数 [1ヶ月平均]

	平成 22年度	23年度	24年度	25年度	26年度	27年度	28年度	29年度	30年度	令和 元年度
訪問件数	745	859	963	916	999	1,101	1,175	1,174	1,191	1,244



(7) 要介護度別利用者数

	平成 22年度	23年度	24年度	25年度	26年度	27年度	28年度	29年度	30年度	令和 元年度
要介1	24	20	20	23	22	20	30	29	42	41
要介2	82	90	84	85	92	93	88	90	79	85
要介3	47	52	37	46	52	52	53	48	51	55
要介4	55	55	48	50	41	42	54	51	45	37
要介5	69	79	79	68	68	66	53	53	46	42
要支援1	1	3	3	4	6	7	15	7	10	9
要支援2	17	15	20	24	28	35	40	44	35	46
医療保険	78	86	85	84	88	78	72	75	80	96
計	373	400	376	384	397	393	405	397	388	411



(8) 医療行為別利用者数

	平成										令和 元年度
	22年度	23年度	24年度	25年度	26年度	27年度	28年度	29年度	30年度		
バルン	10	13	13	12	32	27	23	23	14	17	
胃瘻	36	36	36	36	30	27	26	26	23	21	
在宅酸素	40	45	45	34	22	15	15	17	19	16	
ストマ	0	0	0	0	12	13	17	15	15	15	
気切	4	3	4	2	10	8	7	6	5	5	
自己導尿	19	23	19	24	3	4	4	1	1	3	
ポート	8	11	13	9	2	3	1	1	1	2	
人工呼吸	4	7	6	7	3	2	0	1	1	1	
Mチューブ	1	2	2	2	2	2	0	0	0	0	
腸圧式	2	2	2	2	0	2	1	3	3	2	
IVH	4	4	3	2	0	0	0	0	0	0	
合計	128	146	143	130	116	103	94	93	82	82	

