１）概要

［令和６年４月１日現在］

佐藤クリニックまきの

○所在地

〒573-1138 大阪府枚方市西牧野四丁目８－10
電話 072-866-8606　　FAX 072-866-8608

○開　設

平成８年10月　１日

○土地・建物

敷地面積：840.5 ㎡　　延床面積：586.7 ㎡　　駐車場：16 台

○透析台数

３０台

○診療指定

保険医療機関、労災保険指定病院、生活保護法指定病院、更生医療指定病院（腎臓）
原爆医療指定医療機関、結核予防法指定医療機関

○職員数

１４人（常勤４人・非常勤１０人）

〔前年度〕１２人（常勤５人・非常勤７人）

○診療体制

所　長　　桝井　孝之

◆診療時間◆

（午前）　9 時 00 分～14 時 00 分　　日曜日休診

◆診療担当表◆

	月	火	水	木	金	土
午　前	福　田	斉　藤	交　代	斉　藤	宮　永	交　代

佐藤クリニックくずは

○所在地

〒573-1121 大阪府枚方市楠葉花園町 12-5（3 階）
電話 072-864-5755　　FAX 072-864-5756

○開　設

平成 12 年 4 月 1 日

○土地・建物

敷地面積：991.7 ㎡　　延床面積：537.8 ㎡（診療所のみ）　　駐車場：10 台

○透析台数

４０台

○診療指定

保険医療機関、労災保険指定病院、生活保護法指定病院、更生医療指定病院（腎臓）
原爆医療指定医療機関、結核予防法指定医療機関

○職員数

２５人（常勤１７人・非常勤８人）

〔前年度〕２２人（常勤１２人・非常勤１０人）

○診療体制

所　長　　上野　知子

◆診療時間◆

（午前）9 時 00 分～14 時 00 分　（夜間）16 時 00 分～22 時 00 分　　日曜日休診

◆診療担当表◆

	月	火	水	木	金	土
午　前	上　野	波戸岡	中　野	権　藤	上　野	中津留
夜　間	石　村		岩　木		井　上	

２）統計

（１）全施設患者数

透析患者数	平成3年度	4年度	5年度	6年度	7年度	8年度	9年度	10年度	11年度	12年度
	2	2	2	10	18	34	66	85	104	126
	13年度	14年度	15年度	16年度	17年度	18年度	19年度	20年度	21年度	22年度
	154	185	193	217	226	227	239	260	274	269
	23年度	24年度	25年度	26年度	27年度	28年度	29年度	30年度	令和元年度	2年度
	278	277	293	321	340	365	350	357	368	368
	3年度	4年度	5年度							
	349	347	333							

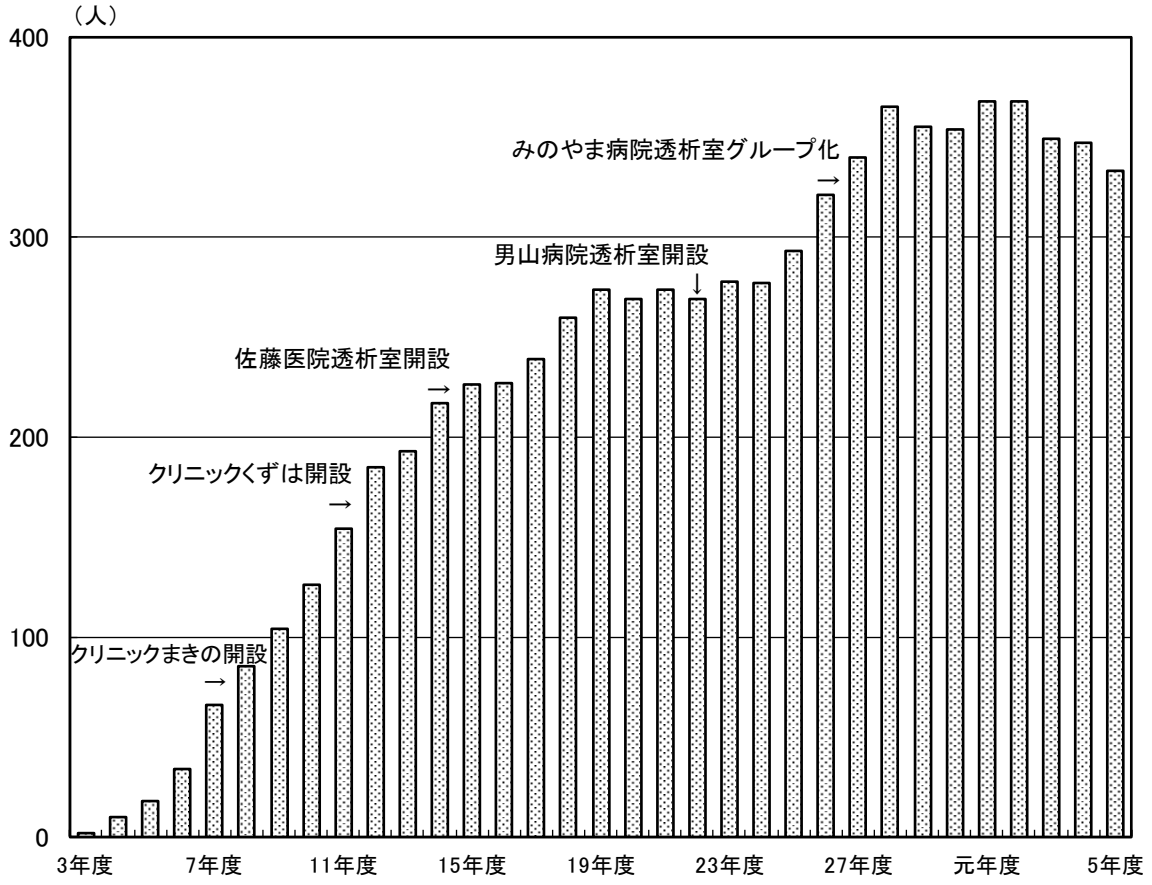

（透析センター）

（２）施設別外来患者数

	平成 26年度	27年度	28年度	29年度	30年度	令和 元年度	2年度	3年度	4年度	5年度
ｸﾘﾆｯｸまきの	73	82	82	81	75	81	75	63	41	36
ｸﾘﾆｯｸくずは	100	99	94	95	92	97	101	96	96	92
佐藤病院	62	67	59	61	52	54	60	61	80	74
男山病院	51	51	66	57	58	63	63	57	63	64
みのやま病院	平成27年8月 よりグループ化	24	30	35	41	43	42	41	37	35
計	286	322	331	328	318	338	341	318	317	301

令和3年度以前の佐藤病院施設別外来患者数は、佐藤医院の実績を掲載

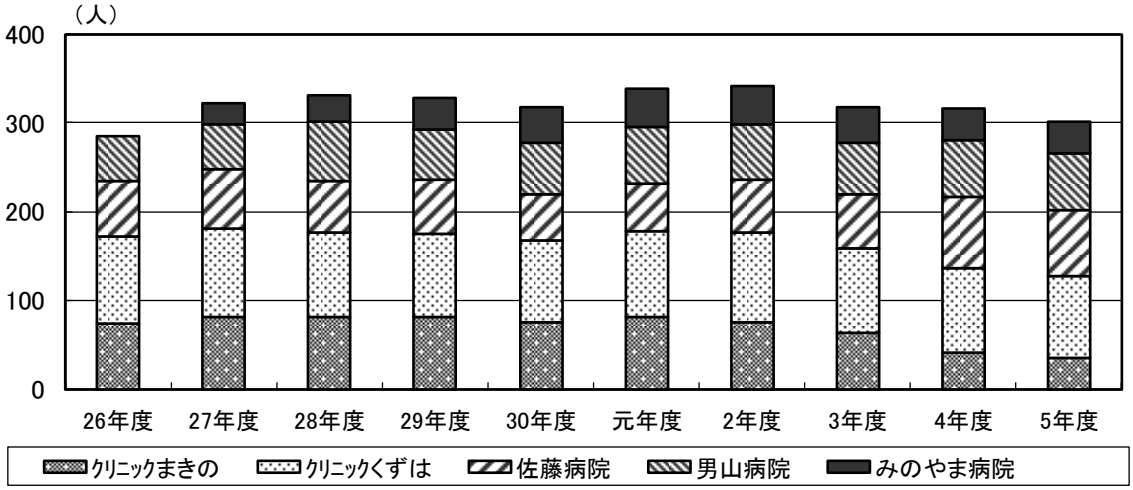

（３）施設別入院患者数〔１ヶ月平均〕

	平成 26年度	27年度	28年度	29年度	30年度	令和 元年度	2年度	3年度	4年度	5年度
佐藤医院	8	5	4	4	5	4	4	3	－	－
佐藤病院	5	5	5	6	9	6	4	5	7	13
男山病院	9	10	12	8	9	6	5	7	4	3
みのやま病院	平成27年8月 よりグループ化	6	11	11	16	14	9	18	20	16
計	22	26	32	29	39	30	22	33	31	32

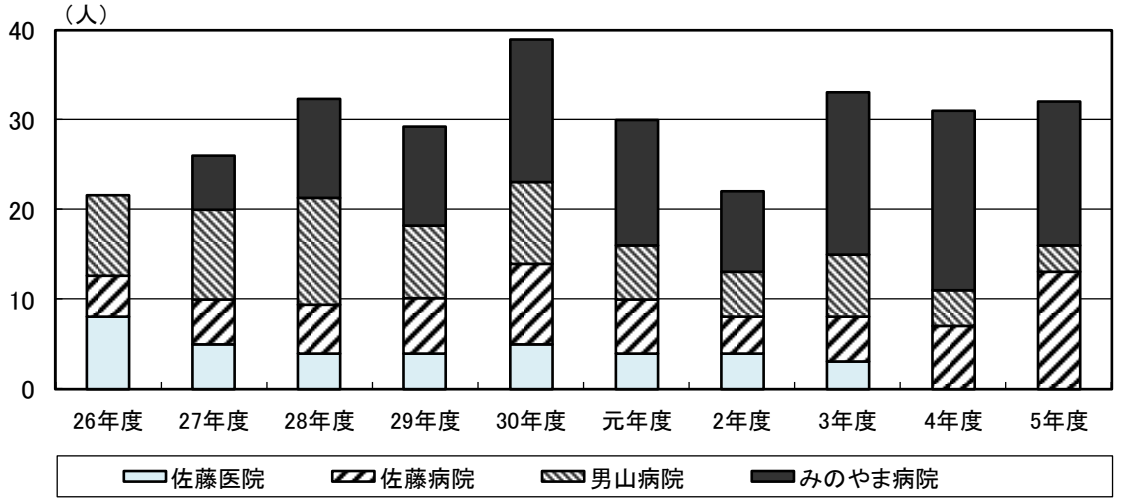

（透析センター）

（２）施設別外来患者数

	平成 26年度	27年度	28年度	29年度	30年度	令和 元年度	2年度	3年度	4年度	5年度
ｸﾘﾆｯｸまきの	73	82	82	81	75	81	75	63	41	36
ｸﾘﾆｯｸくずは	100	99	94	95	92	97	101	96	96	92
佐藤病院	62	67	59	61	52	54	60	61	80	74
男山病院	51	51	66	57	58	63	63	57	63	64
みのやま病院	平成27年8月 よりグループ化	24	30	35	41	43	42	41	37	35
計	286	322	331	328	318	338	341	318	317	301

令和3年度以前の佐藤病院施設別外来患者数は、佐藤医院の実績を掲載

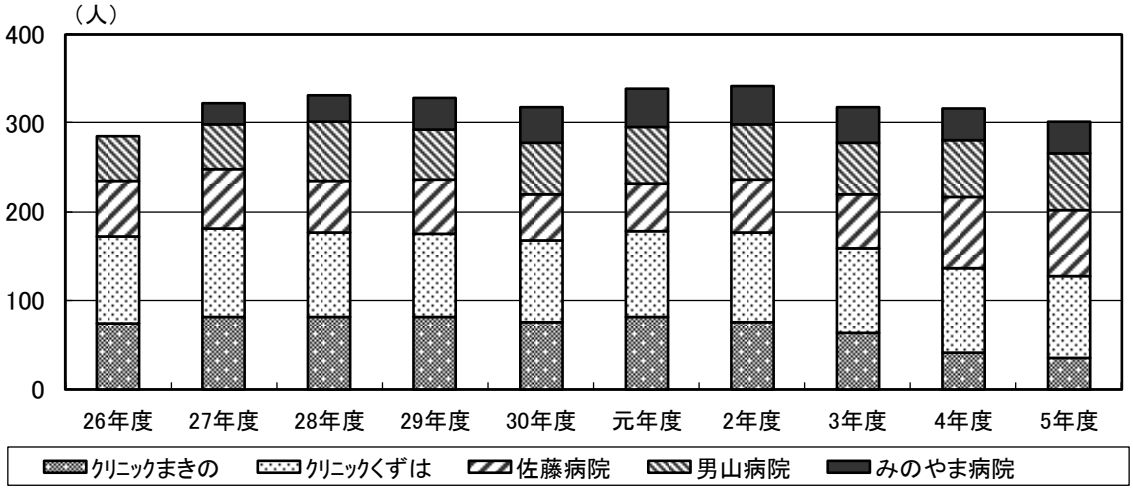

（３）施設別入院患者数〔１ヶ月平均〕

	平成 26年度	27年度	28年度	29年度	30年度	令和 元年度	2年度	3年度	4年度	5年度
佐藤医院	8	5	4	4	5	4	4	3	－	－
佐藤病院	5	5	5	6	9	6	4	5	7	13
男山病院	9	10	12	8	9	6	5	7	4	3
みのやま病院	平成27年8月 よりグループ化	6	11	11	16	14	9	18	20	16
計	22	26	32	29	39	30	22	33	31	32

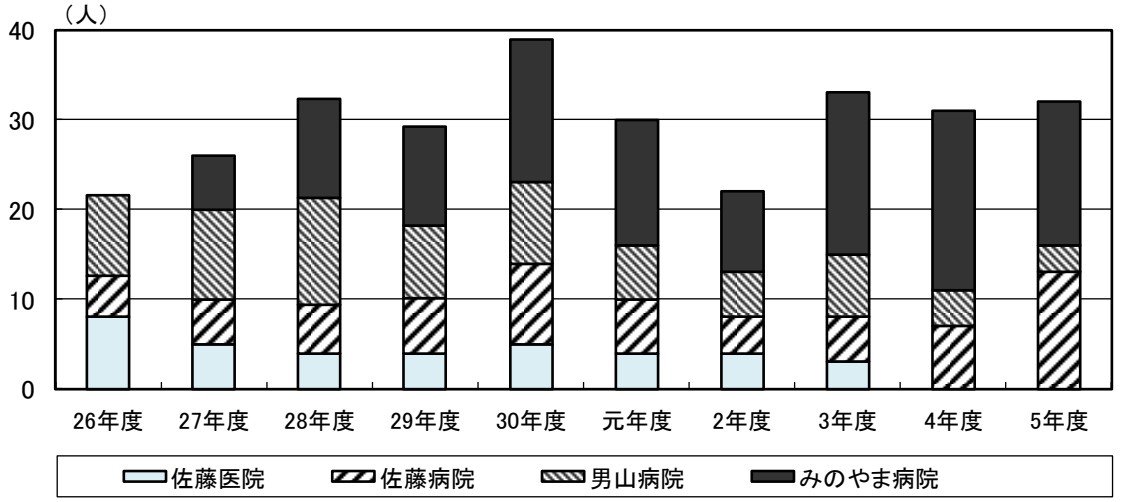

（透析センター）

（４）新規患者数

	平成 26年度	27年度	28年度	29年度	30年度	令和 元年度	2年度	3年度	4年度	5年度
当法人	28	9	25	15	13	22	29	13	10	13
他法人紹介	35	38	35	39	48	37	63	40	56	48
計	63	47	60	54	61	59	92	53	66	61

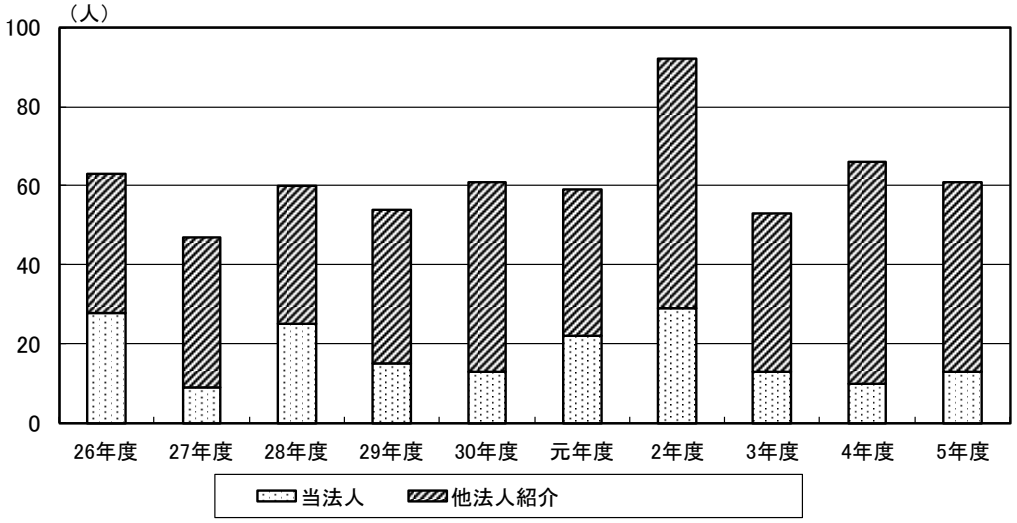

（５）中止患者数

	平成 26年度	27年度	28年度	29年度	30年度	令和 元年度	2年度	3年度	4年度	5年度
死亡	22	34	27	40	44	38	53	41	37	27
転医	6	6	10	18	5	5	10	5	7	10
転居	1	7	4	1	4	0	4	6	2	0
離脱	1	0	2	1	4	7	3	0	0	1
逆紹介	3	2	9	10	31	36	17	21	10	9
移植	1	0	0	0	1	3	1	0	0	1
計	34	49	52	70	89	89	88	73	56	48

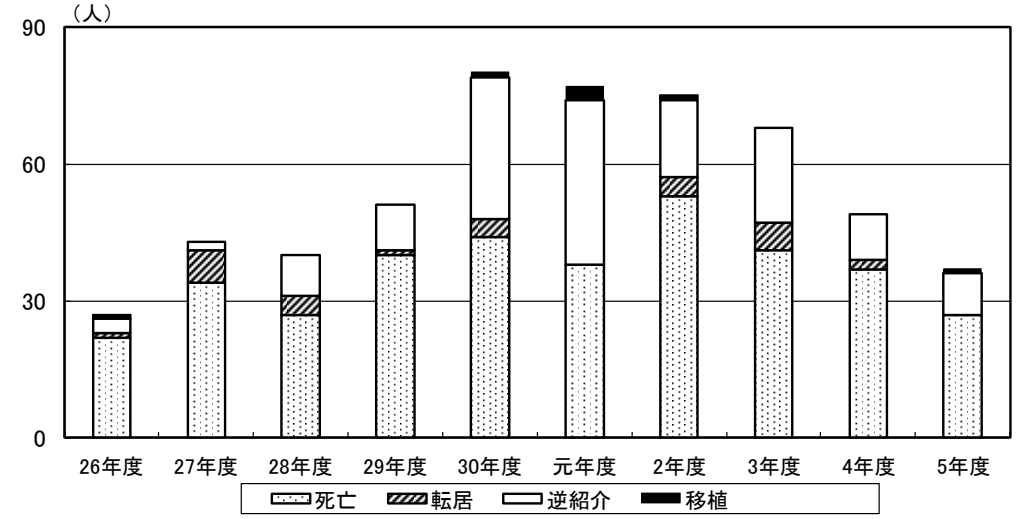

（６）シャント造設、シャントＰＴＡ件数

	平成 26年度	27年度	28年度	29年度	30年度	令和 元年度	2年度	3年度	4年度	5年度
シャント造設	49	56	29	15	12	14	2	0	0	14
ｼｬﾝﾄPTA	127	137	118	145	104	106	173	166	143	229

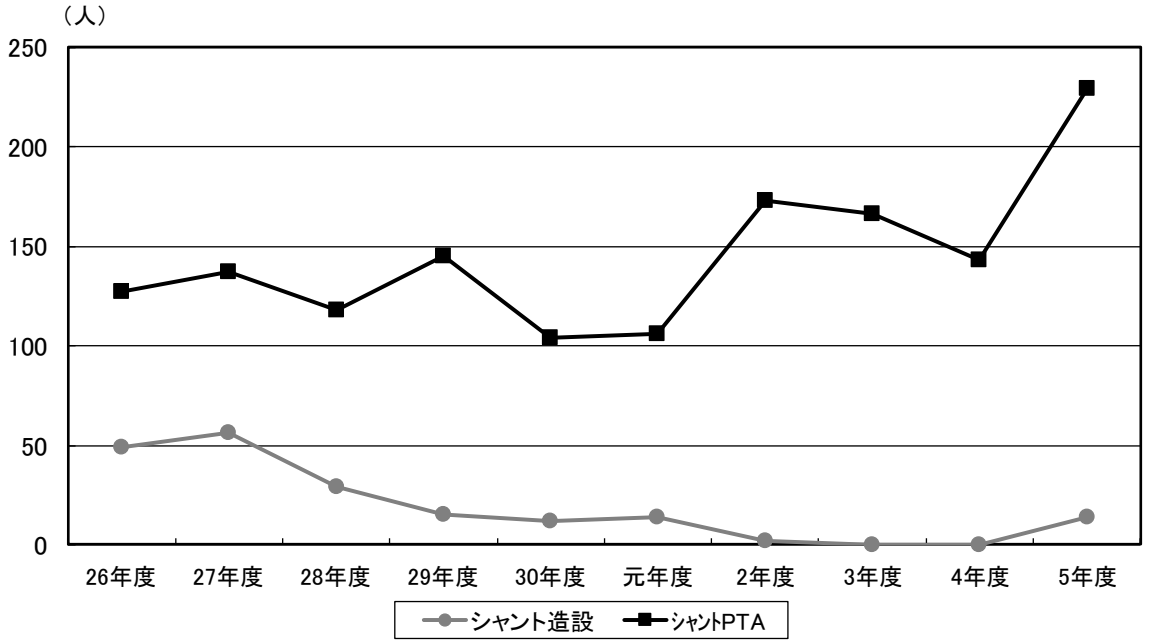

（透析センター）

（７）患者年齢別割合［４年度・５年度］

	30代	40代	50代	60代	70代	80代	90代	平均年齢
ｸﾘﾆｯｸまきの	1	1	5	11	9	12	2	72.1歳
ｸﾘﾆｯｸくずは	1	4	21	18	31	16	1	68.7歳
佐藤病院	0	2	7	11	22	27	3	75.3歳
男山病院	0	1	10	13	21	19	4	73.7歳
みのやま病院	1	1	4	9	18	17	4	75.2歳
令和5年度計	3	9	47	62	101	91	14	73.0歳
令和4年度計	5	8	50	62	112	97	11	74.6歳

◆令和4年度計(平均年齢 74.6 歳)

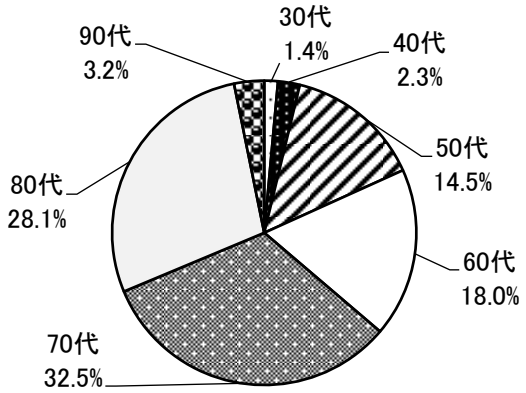

◆令和5年度計(平均年齢 73.0 歳)

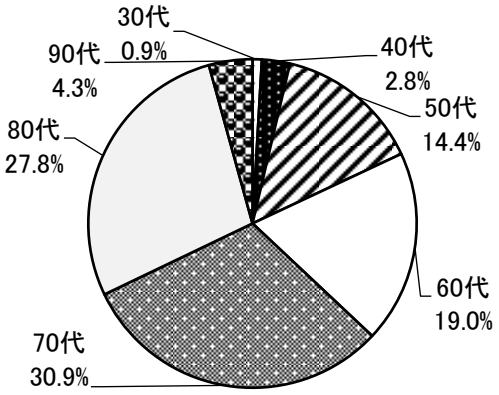

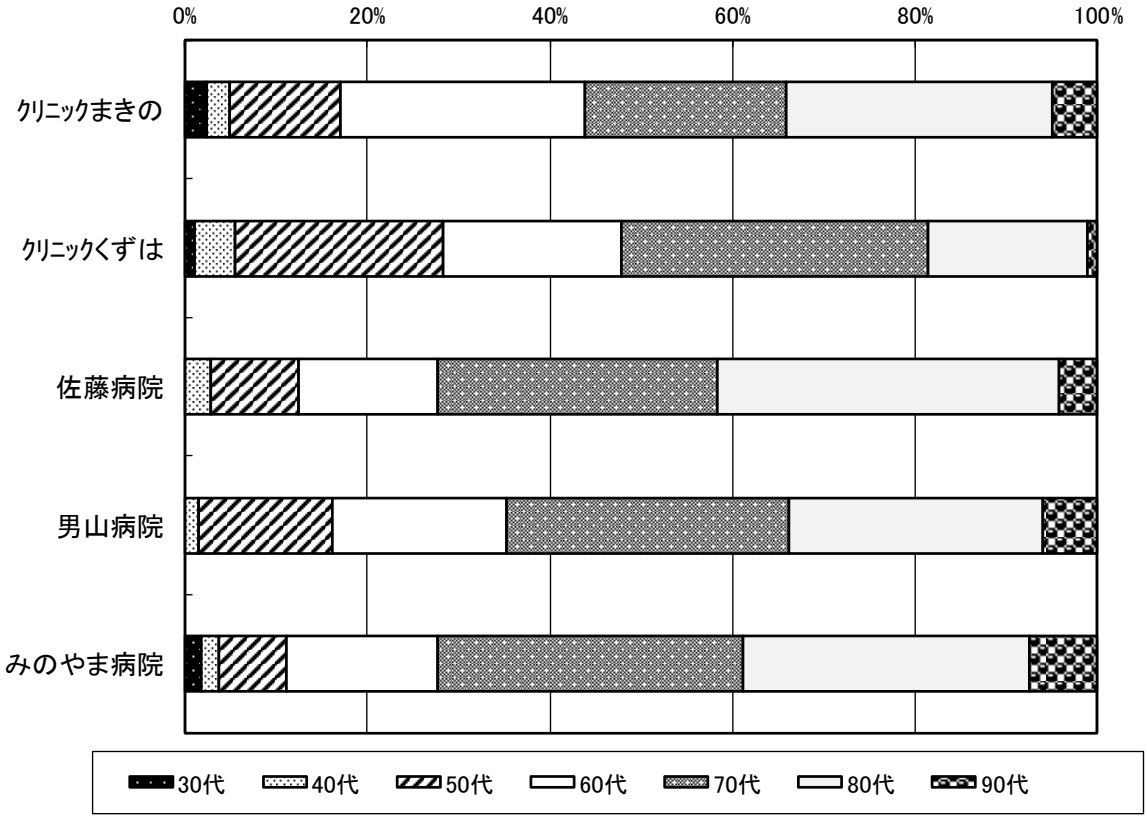

（透析センター）

（８）透析年数別割合［４年度・５年度］

	5年未満	5～10年	10～15年	15～20年	20～25年	25年以上
ｸﾘﾆｯｸまきの	9	14	12	1	2	3
ｸﾘﾆｯｸくずは	39	21	13	8	3	8
佐藤病院	36	16	12	3	2	3
男山病院	27	21	6	6	7	0
みのやま病院	25	19	5	3	2	0
令和5年度計	136	91	48	21	16	14
令和4年度計	136	98	34	15	14	14

◆令和4年度計

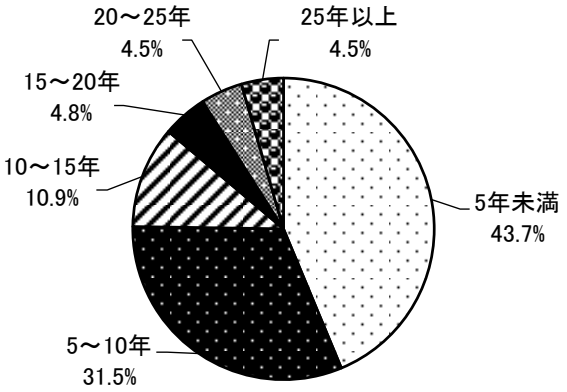

◆令和5年度計

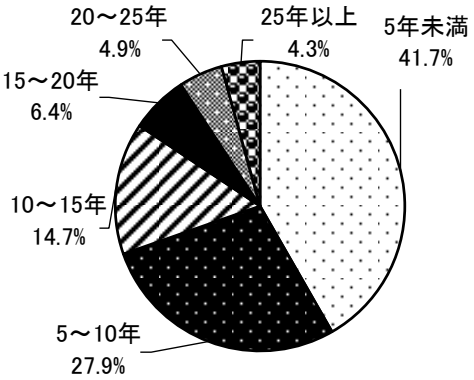

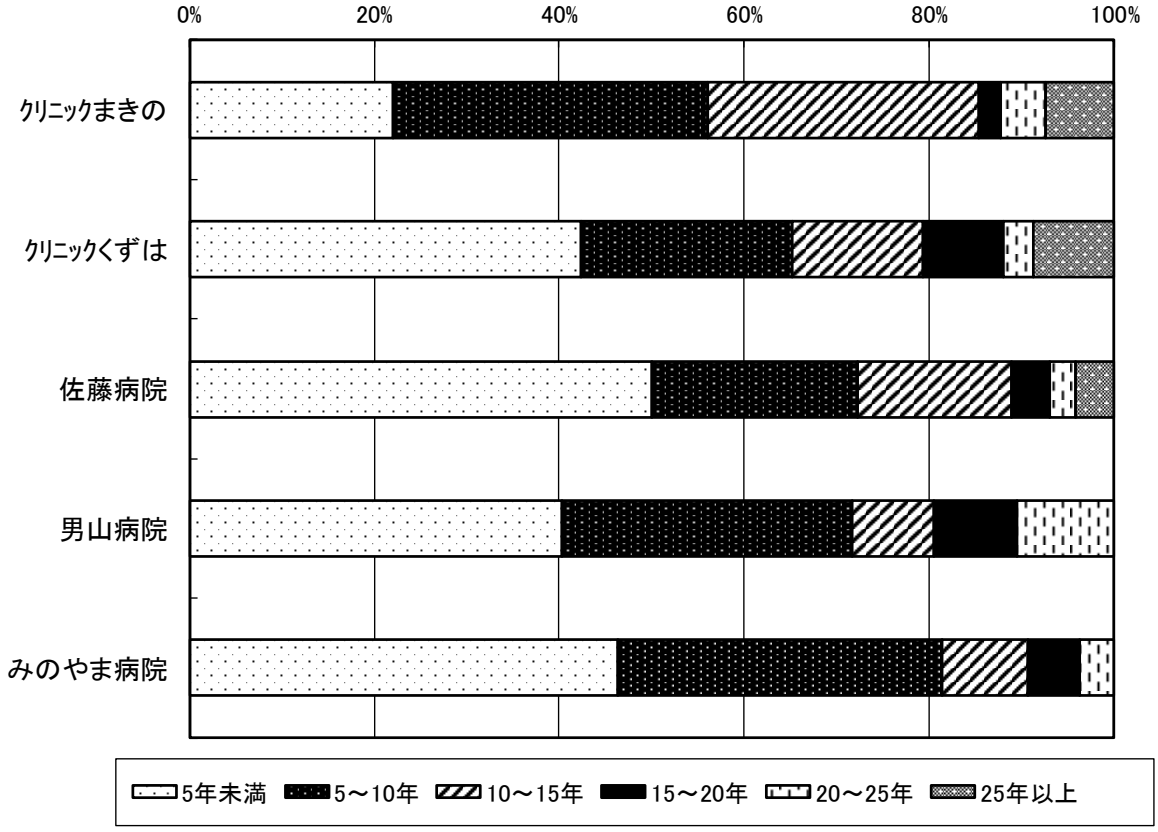

（透析センター）

（９）疾患別割合［４年度・５年度］

	糖尿病性腎症	慢性糸球体腎炎	多嚢胞腎	IgA腎症	腎硬化症	SLE	悪性高血圧	ANCA	その他
ｸﾘﾆｯｸまきの	13	5	2	1	1	1	0	0	18
ｸﾘﾆｯｸくずは	37	12	7	5	9	0	1	0	21
佐藤病院	16	33	3	0	5	0	0	1	14
男山病院	24	29	0	2	2	0	0	1	9
みのやま病院	25	8	4	2	3	0	0	0	12
令和5年度計	115	87	16	10	20	1	1	2	74
令和4年度計	115	99	17	10	22	1	1	5	75

◆令和4年度計

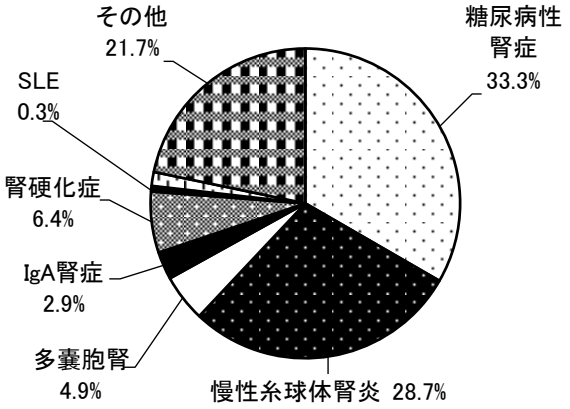

◆令和5年度計

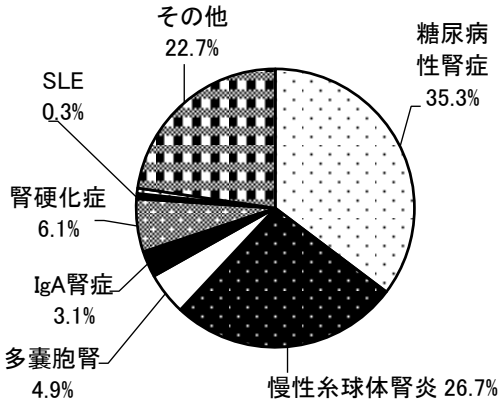

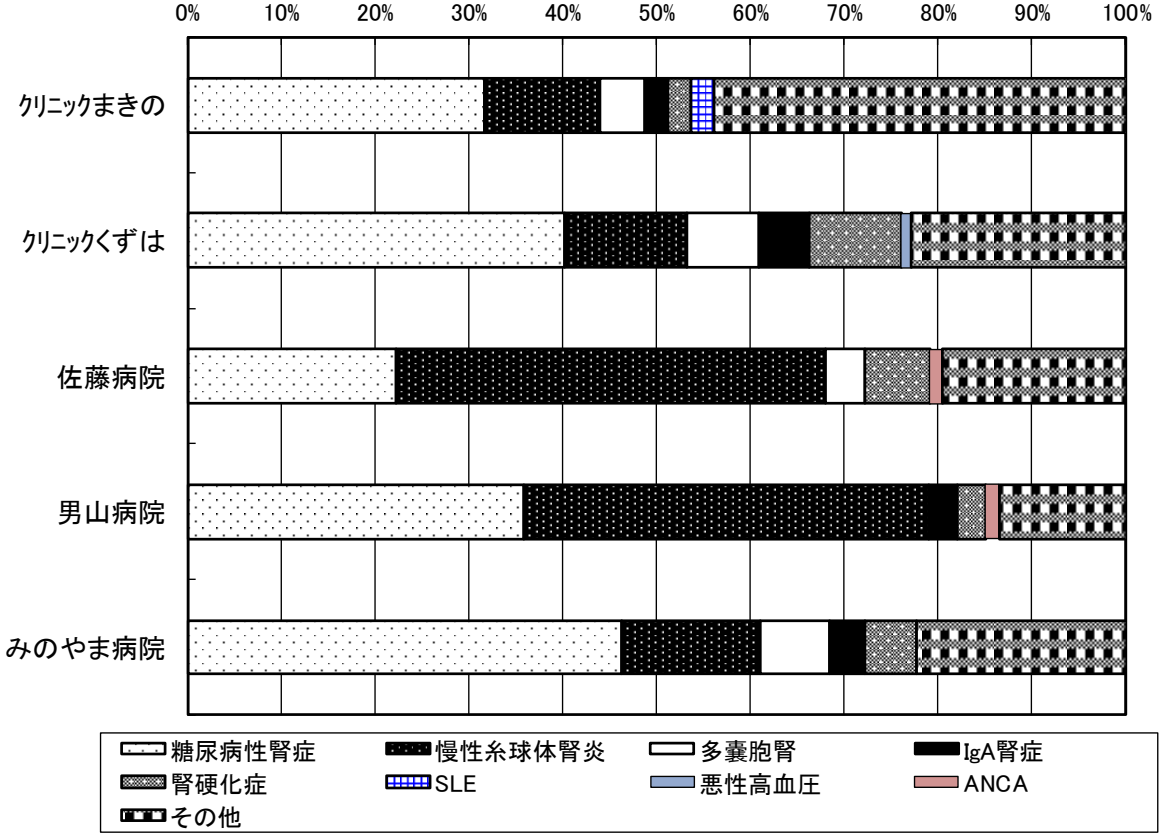

（透析センター）