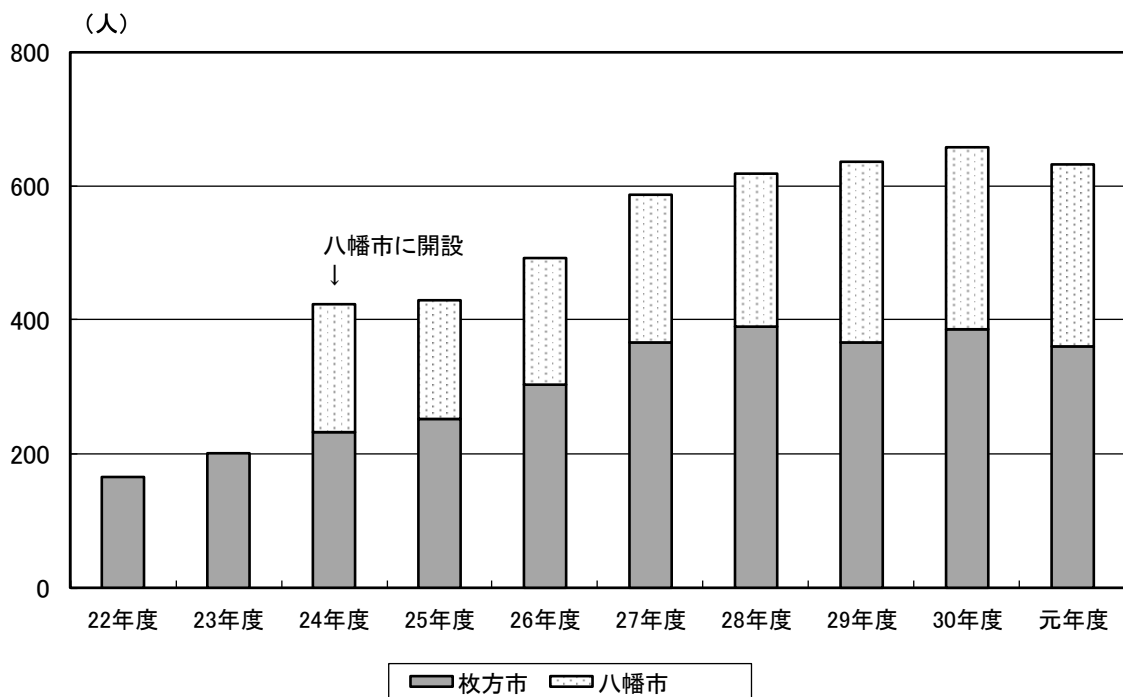


2) 統計

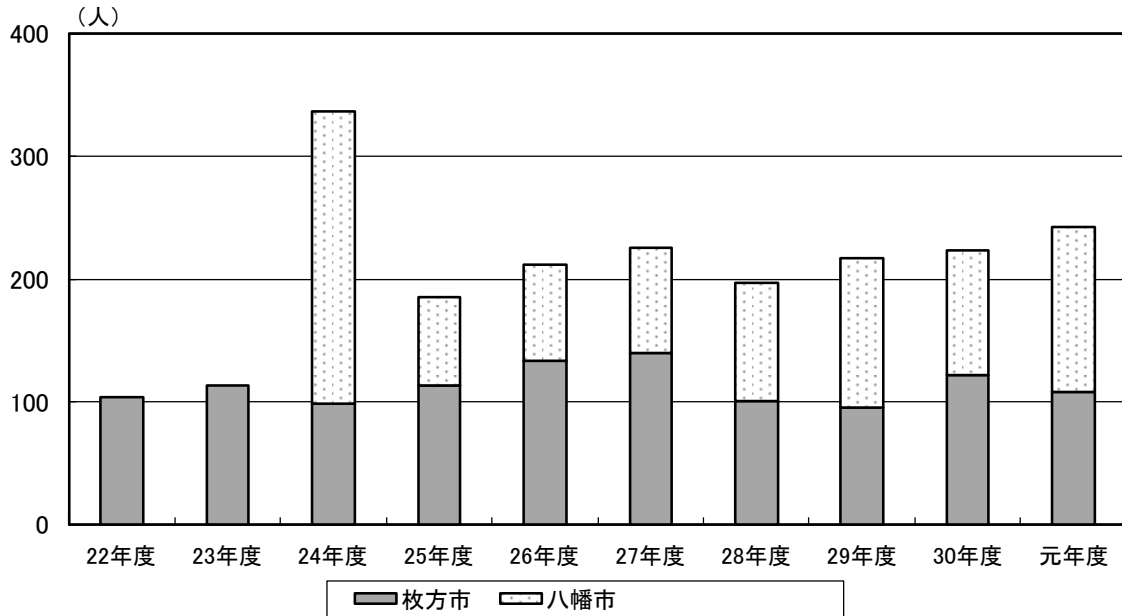
(1) 予防支援利用者数

	平成 22年度	23年度	24年度	25年度	26年度	27年度	28年度	29年度	30年度	令和 元年度
枚方市	166	202	232	252	304	366	390	367	386	361
八幡市	平成24年7月開設		191	177	188	220	228	270	271	272



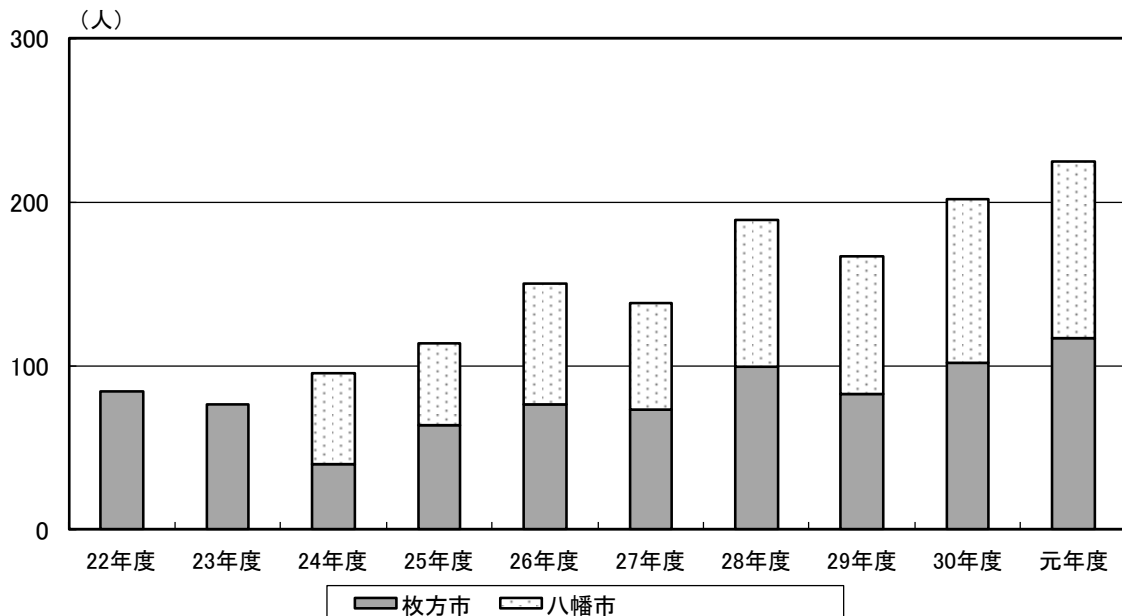
(2) 予防支援新規利用者数

	平成 22年度	23年度	24年度	25年度	26年度	27年度	28年度	29年度	30年度	令和 元年度
枚方市	104	113	99	113	133	140	101	95	122	108
八幡市	平成24年7月開設		238	72	79	86	96	122	101	135



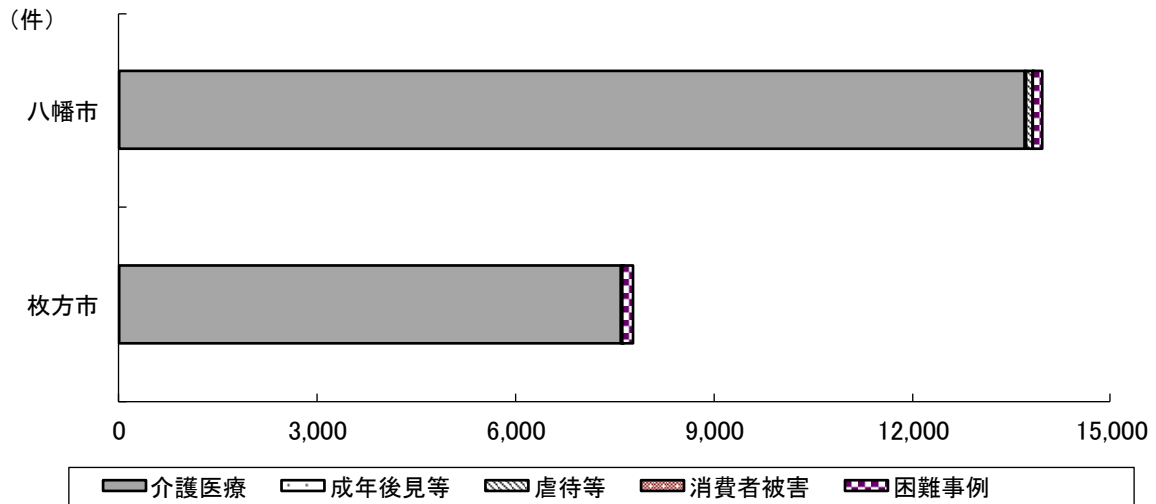
(3) 予防支援中止者数

	平成 22年度	23年度	24年度	25年度	26年度	27年度	28年度	29年度	30年度	令和 元年度
枚方市	84	76	40	64	76	73	99	83	102	117
八幡市	平成24年7月開設		55	50	74	65	90	84	100	108



(4) 包括的相談件数 [30年度・元年度]

	介護医療	成年後見等	虐待等	消費者被害	困難事例	計
枚方市	7,586	21	13	1	151	7,772
八幡市	13,710	21	83	1	150	13,965
令和元年度計	21,296	42	96	2	301	21,737
平成30年度計	22,333	131	119	0	247	22,830



(5) 地域活動実績 [30年度・元年度]

	地域会議	研修会	セミナー・講習会	イベント等	その他	計
枚方市	83	25	47	6	10	171
八幡市	55	11	8	4	18	96
令和元年度計	138	36	55	10	28	267
平成30年度計	163	35	49	7	22	273

