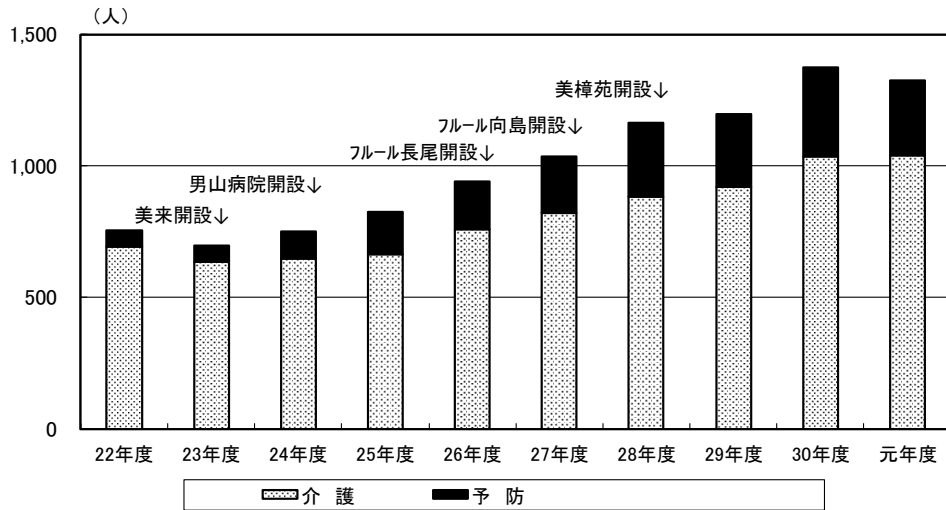


2) 統計

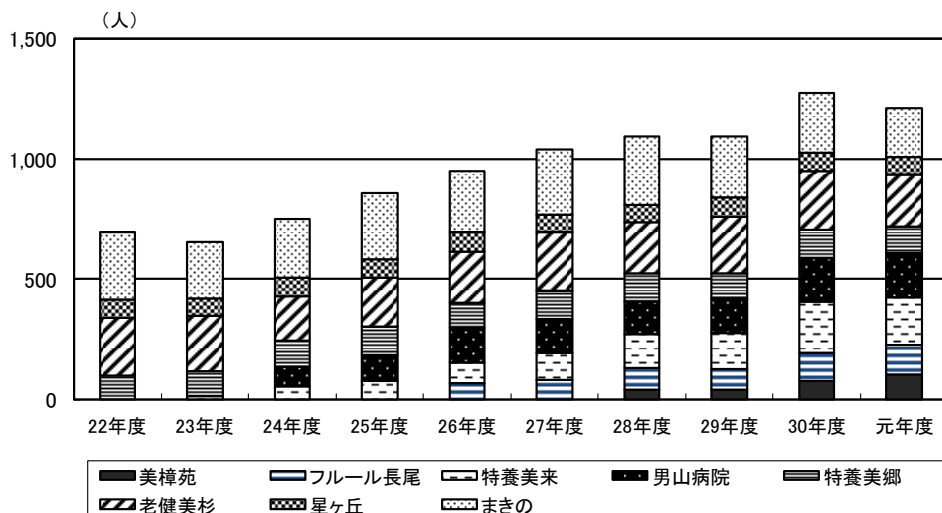
(1) 利用者数

	平成 22年度	23年度	24年度	25年度	26年度	27年度	28年度	29年度	30年度	令和 元年度
介護	691	636	646	662	759	822	884	919	1,035	1,040
予防	62	59	105	165	180	215	280	278	339	287



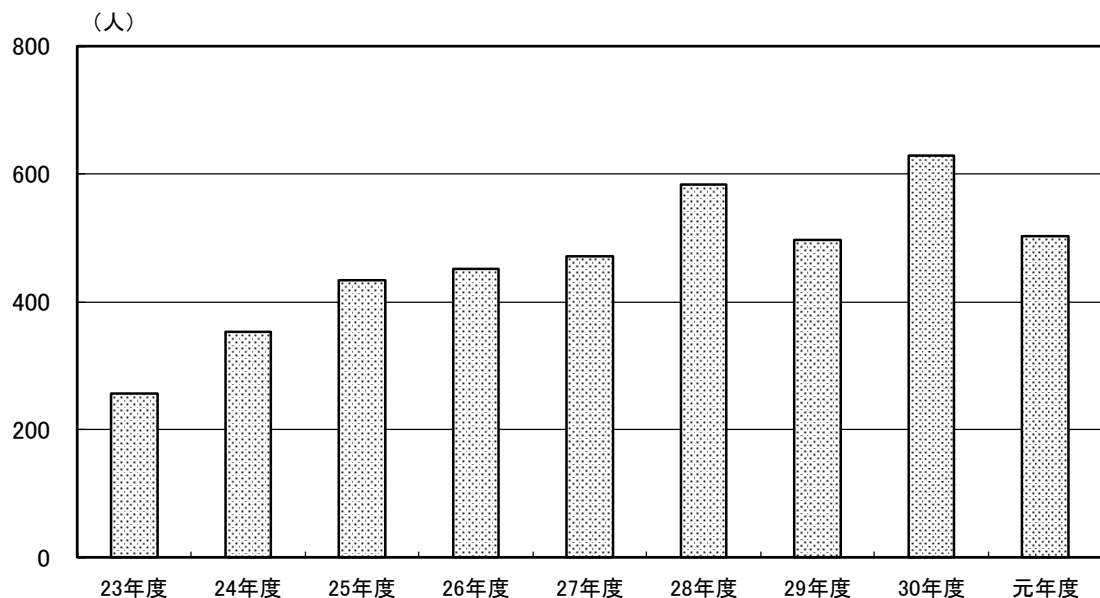
(2) 事業所別利用者数

	平成 22年度	23年度	24年度	25年度	26年度	27年度	28年度	29年度	30年度	令和 元年度
まきの	281	238	245	275	256	267	282	253	247	203
星ヶ丘	77	71	74	77	80	75	75	83	79	74
老健美杉	240	232	187	204	211	242	211	234	244	214
特養美郷	99	105	110	115	107	117	118	106	116	109
特養美来	平成23年4月開設	12	53	78	88	113	141	147	215	201
男山病院	平成24年7月開設		82	109	141	142	134	144	181	184
フルール長尾			平成26年10月開設		68	82	90	90	117	122
フルール向島				平成28年2月開設		1	63	82	114	116
美樟苑					平成29年2月開設		42	39	76	104
計	710	658	751	858	951	1,039	1,156	1,178	1,389	1,327



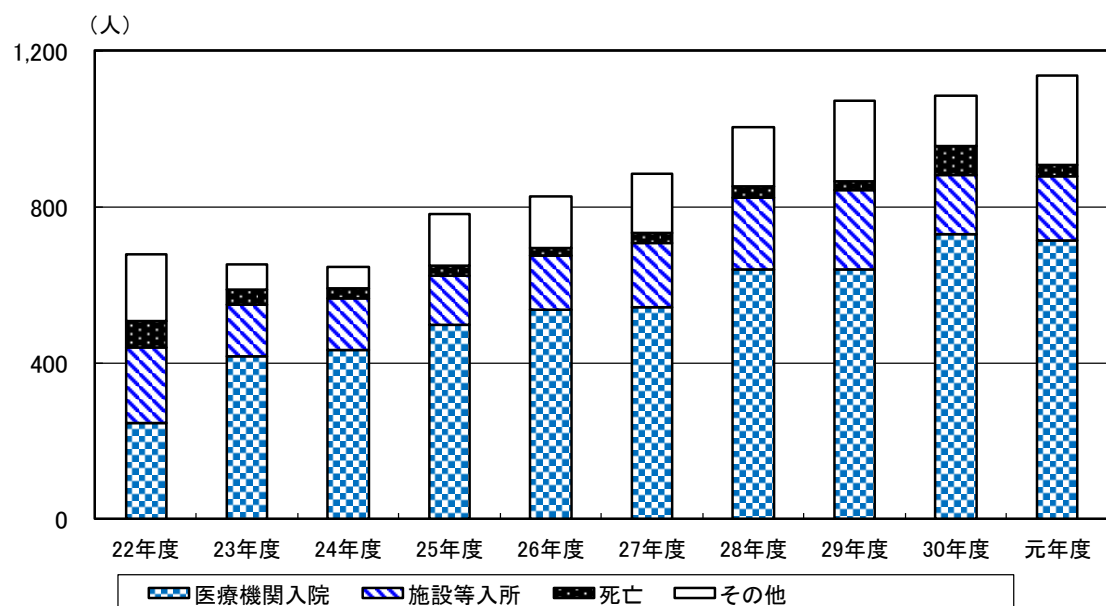
(3) 新規利用者数

	平成 22年度	23年度	24年度	25年度	26年度	27年度	28年度	29年度	30年度	令和 元年度
利用者数	311	256	353	434	451	471	583	497	629	504



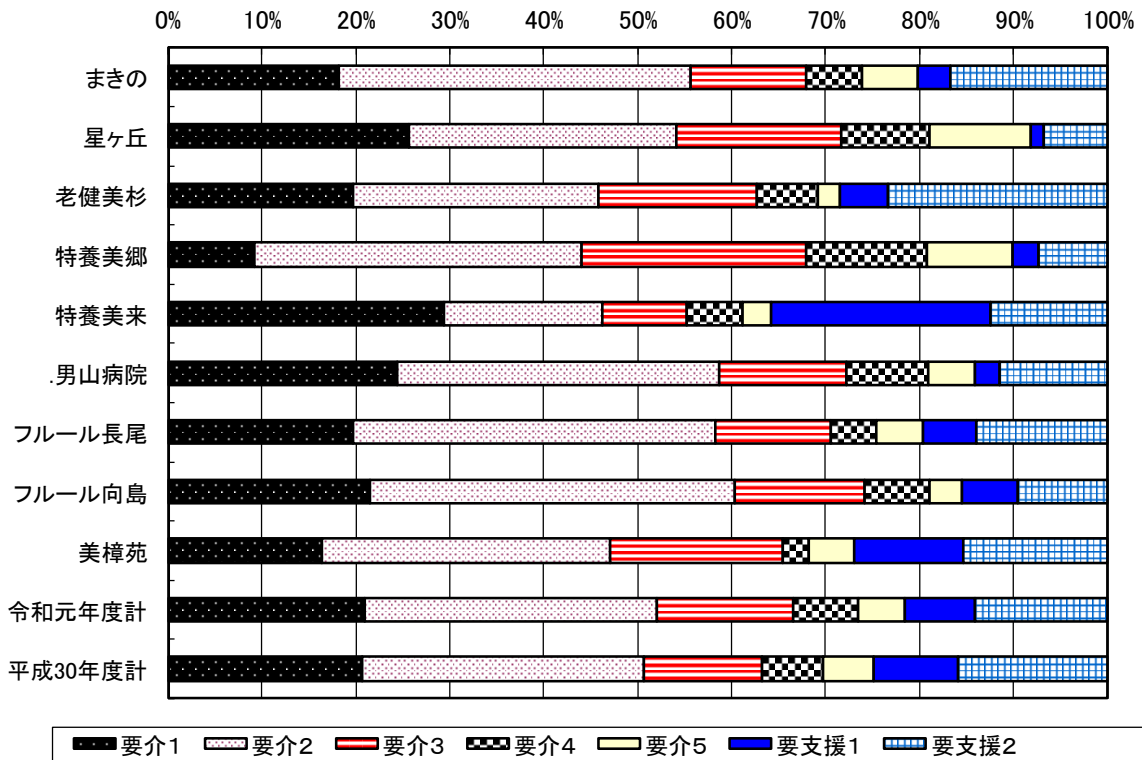
(4) 中止者数及び中止事由

	平成 22年度	23年度	24年度	25年度	26年度	27年度	28年度	29年度	30年度	令和 元年度
医療機関入院	247	418	433	498	538	544	639	639	731	713
施設等入所	194	130	134	125	136	165	185	203	152	167
死亡	66	39	23	28	22	25	28	23	73	27
その他	172	67	55	131	130	150	151	206	130	229
計	679	654	645	782	826	884	1,003	1,071	1,086	1,136



(5) 利用者要介護度 [30年度・元年度]

	要介1	要介2	要介3	要介4	要介5	要支援1	要支援2	平均介護度
まきの	37	76	25	12	12	7	34	1.9
星ヶ丘	19	21	13	7	8	1	5	2.3
老健美杉	42	56	36	14	5	11	50	1.7
特養美郷	10	38	26	14	10	3	8	2.5
特養美来	59	34	18	12	6	47	25	1.4
男山病院	45	63	25	16	9	5	21	2.0
フルール長尾	24	47	15	6	6	7	17	1.9
フルール向島	25	45	16	8	4	7	11	1.9
美樟苑	17	32	19	3	5	12	16	1.8
令和元年度計	278	412	193	92	65	100	187	1.9
平成30年度計	280	409	170	89	72	123	216	1.8



(6) サービス種別利用者数 [30年度・元年度]

	訪問系				通所系		短期入所系		福祉用具	計
	ヘルパー	訪入	訪看	訪リハ	通介	通リハ	生介	療介		
まきの	84	5	53	0	73	81	12	5	119	432
星ヶ丘	33	2	29	0	54	9	2	3	53	185
老健美杉	75	1	29	1	60	97	11	7	133	414
特養美郷	65	0	15	6	49	31	17	3	67	253
特養美来	70	1	22	1	120	30	20	2	113	379
男山病院	62	4	38	6	53	70	9	3	100	345
フルール長尾	66	0	16	3	49	51	7	0	92	284
フルール向島	72	0	17	4	65	15	7	0	85	265
美樟苑	41	1	13	0	31	57	2	4	72	221
令和元年度計	568	14	232	21	554	441	87	27	834	2,778
平成30年度計	525	11	241	22	597	490	101	35	729	2,751

